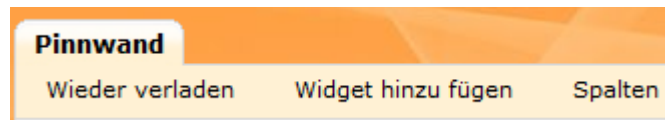


Neues Webmail-Desktop-Interface

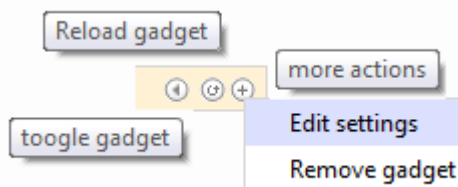
Das Aruba.it Webmail-Desktop-Interface bietet viel personalisierendes Zubehör.

Nach dem Einloggen erscheint das Interface in **zwei Spalten geteilt**, bereits mit etwas Zubehör, während andere durch Betätigen der Taste **'Add Gadget'** hinzu gefügt werden können, was Ihnen das Ansehen des Katalogs ermöglicht.

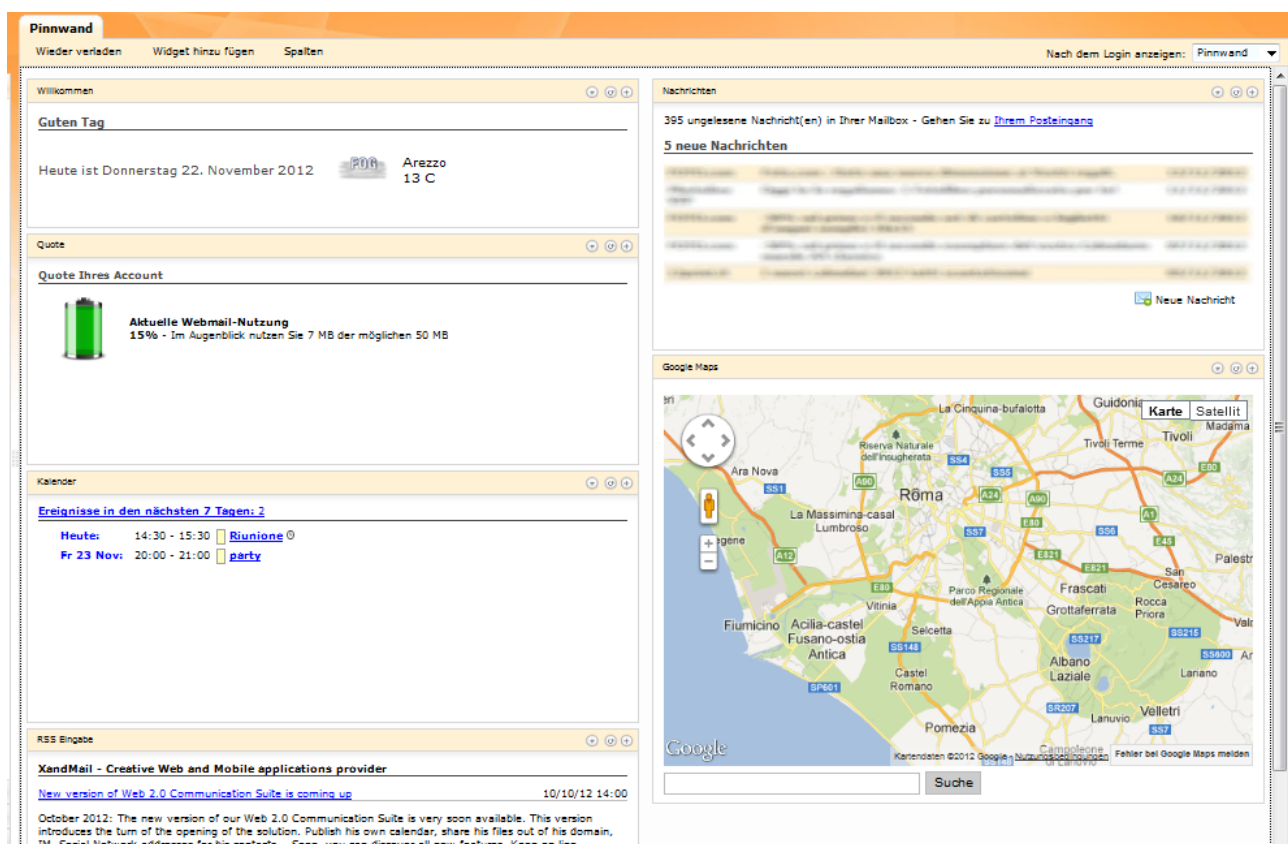
Die Anzahl der Spalten kann durch die Taste **'Columns'** geändert werden, wohingegen Ihnen die Taste **'Reload'** ermöglicht, die Seite neu zu laden/zu aktualisieren.



Die Gadgets können geschlossen oder geöffnet (Taste **'Toggle Gadget'**), neu geladen (**'Reload Gadget'**) und auch entfernt oder editiert werden (**'More actions'**), indem man die vorhandenen Tasten benutzt:



- **Beispiel:**

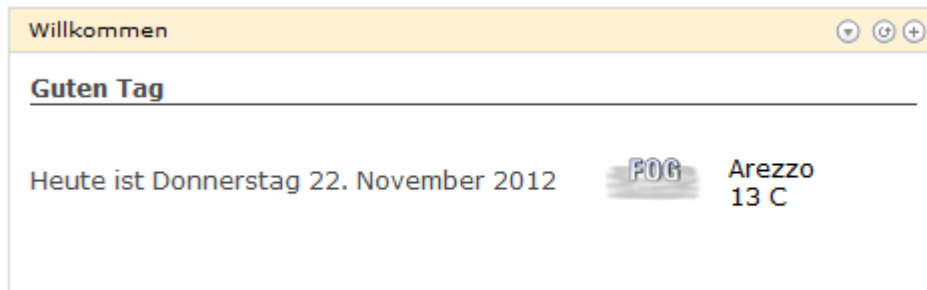


Hier ist eine kurze Beschreibung der Gadgets und ihrer Funktionen.

- **Willkommen**

Zeigt das Datum und das Wetter der gegenwärtigen Position, die automatisch geortet wird, wenn Sie in die Webmail einloggen.

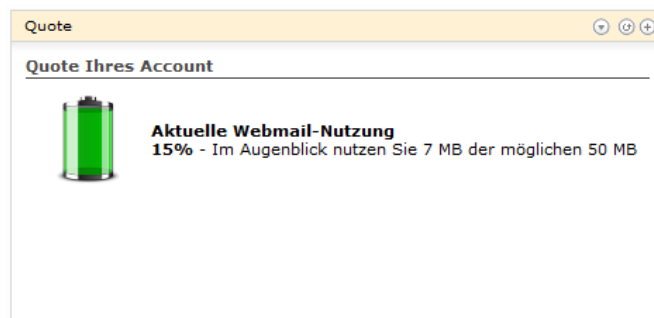
Die Stadt kann über die Taste '+' (mehr Aktionen) geändert werden, was Ihnen auch die völlige Deaktivierung der Option 'Wetter' ermöglicht.



- **Quoten**

Zeigt den Prozentsatz des genutzten Platzes und die besetzten Mb von der Gesamtmenge an.

Über die Taste '+' ist es möglich, das zur Identifizierung der Platznutzung verwendete Image zu ändern.



- **Kalender**

Fasst die Ereignisse im Webmail-Kalender zusammen, wobei es Ihnen möglich ist, die Anzahl der Tage und der angezeigten Ereignisse zu wählen, indem Sie die Taste '+' benutzen.



- **Nachrichten**

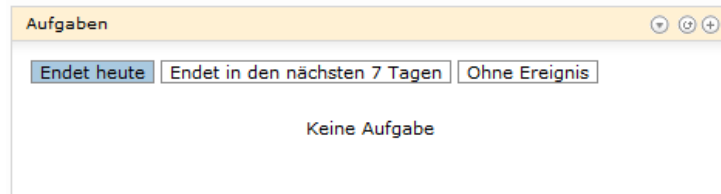
Ermöglicht Ihnen, eine Vorschau der jüngsten erhaltenen Nachrichten zu sehen und schnell auf Ihre Eingangsbox und die Verfassung neuer Nachrichten zuzugreifen.

Die Höchstanzahl der angezeigten Nachrichten kann durch Betätigung der Taste '+' geändert werden.



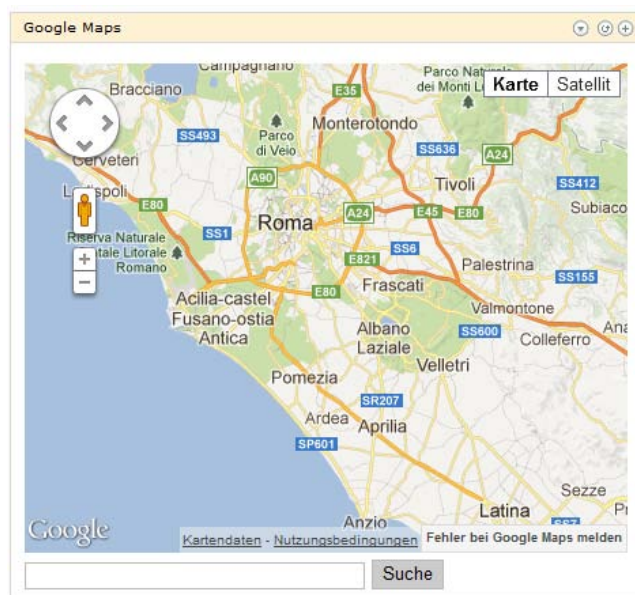
- **Aufgaben**

Ermöglicht Ihnen das Anzeigen der Aufgaben des Tages, der Woche und die Aufgaben ohne Termin. Dieses Gadget ist für die @aruba.it-Konten nicht verfügbar.



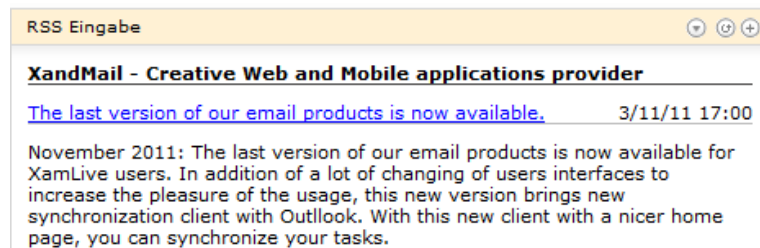
- **Google Maps**

Dieses Gadget ermöglicht Ihnen das Suchen und Anzeigen von Karten, und mit dem Street View-Service (wo verfügbar) sehen Sie 360-Grad Straßenniveau-Bilder von verschiedenen Orten.



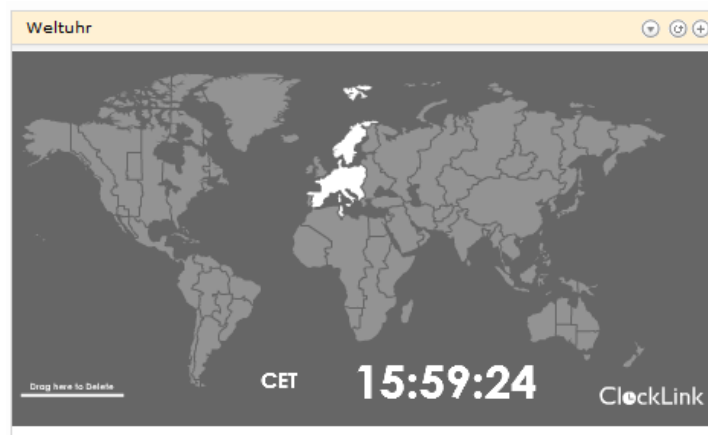
- **RSS feed**

Durch Benutzen der Taste '+' ist es möglich, Ihre Feed URL einzugeben, um Aktualisierungen auf der Webseite Ihrer Wahl zu verfolgen. Sie können mehrere Gadgets dieser Art hinzufügen, von der Sektion 'Add Gadgets' um alle Feed RSS zu sehen, die Sie möchten.



- **Weltuhr**

Mit diesem Gadget ist es möglich, internationale Uhrzeiten anzuzeigen, indem Sie einfach auf die Zone Ihrer Wahl klicken.



- **Währungsrechner**

Ermöglicht Ihnen das Anzeigen der Umtauschkurse und die sofortige Umrechnung der von Ihnen eingegebenen Summe, je nach der gewählten Währung.

